



INGRESOS Y EGRESOS TELETÓN 2021

INGRESOS

Detalle de ingresos (1)
(millones de \$)

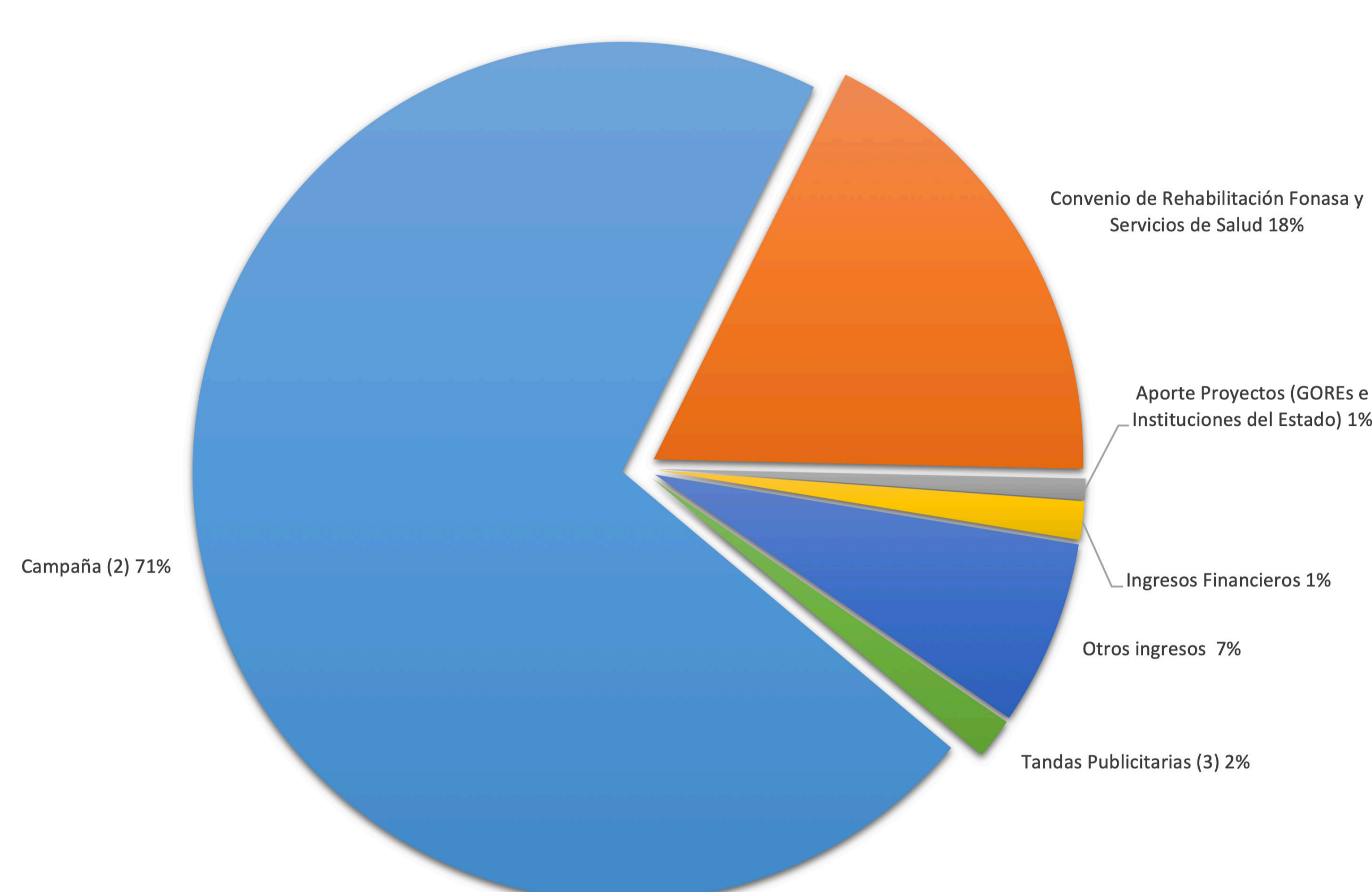
	Ingresos	% de Ingresos
Campaña (2)	45.407	71%
Convenio de Rehabilitación Fonasa y Servicios de Salud	11.462	18%
Aporte Proyectos (GOREs e Instituciones del Estado)	509	1%
Ingresos Financieros	923	1%
Otros ingresos	4.445	7%
Tandas Publicitarias (3)	976	2%
Total	63.723	

(1) Ingresos consideran glosas de Estado de Resultados Combinados: Ingreso de actividades ordinarias, ingresos Financieros y otras ganancias

(2) La recaudación final de Campaña, informada en enero 2022 fue de \$45.407 millones.

(3) Ingresos de "Tandas Publicitarias" no tienen efecto en resultados, teniendo el mismo monto en Egresos.

Composición Ingresos de 2021



EGRESOS

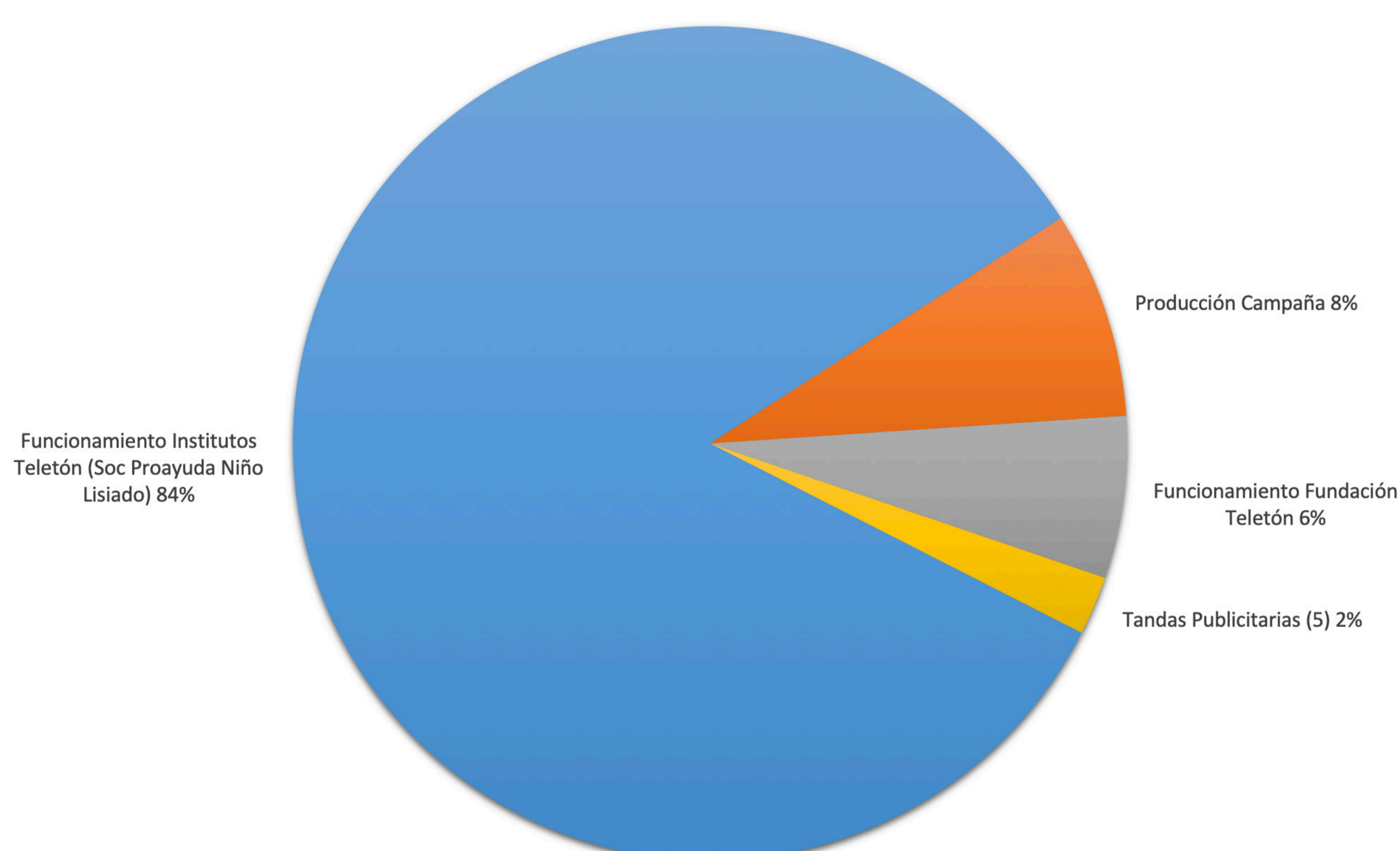
Detalle de Gastos (4)
(millones de \$)

	Gastos	% de Gastos
Funcionamiento Institutos Teletón (Soc Proayuda Niño Lisiado)	35.650	83%
Producción Campaña	3.431	8%
Funcionamiento Fundación Teletón	2.685	6%
Tandas Publicitarias (5)	973	2%
Total	42.739	

(4) Gastos consideran glosas de Estado de Resultados Combinados: Costo de operación, gastos de administración y ventas, costos financieros y diferencias de cambio.

(5) Egresos de "Tandas Publicitarias" no tienen efecto en resultados, teniendo el mismo monto en Ingresos

Composición Egresos 2021

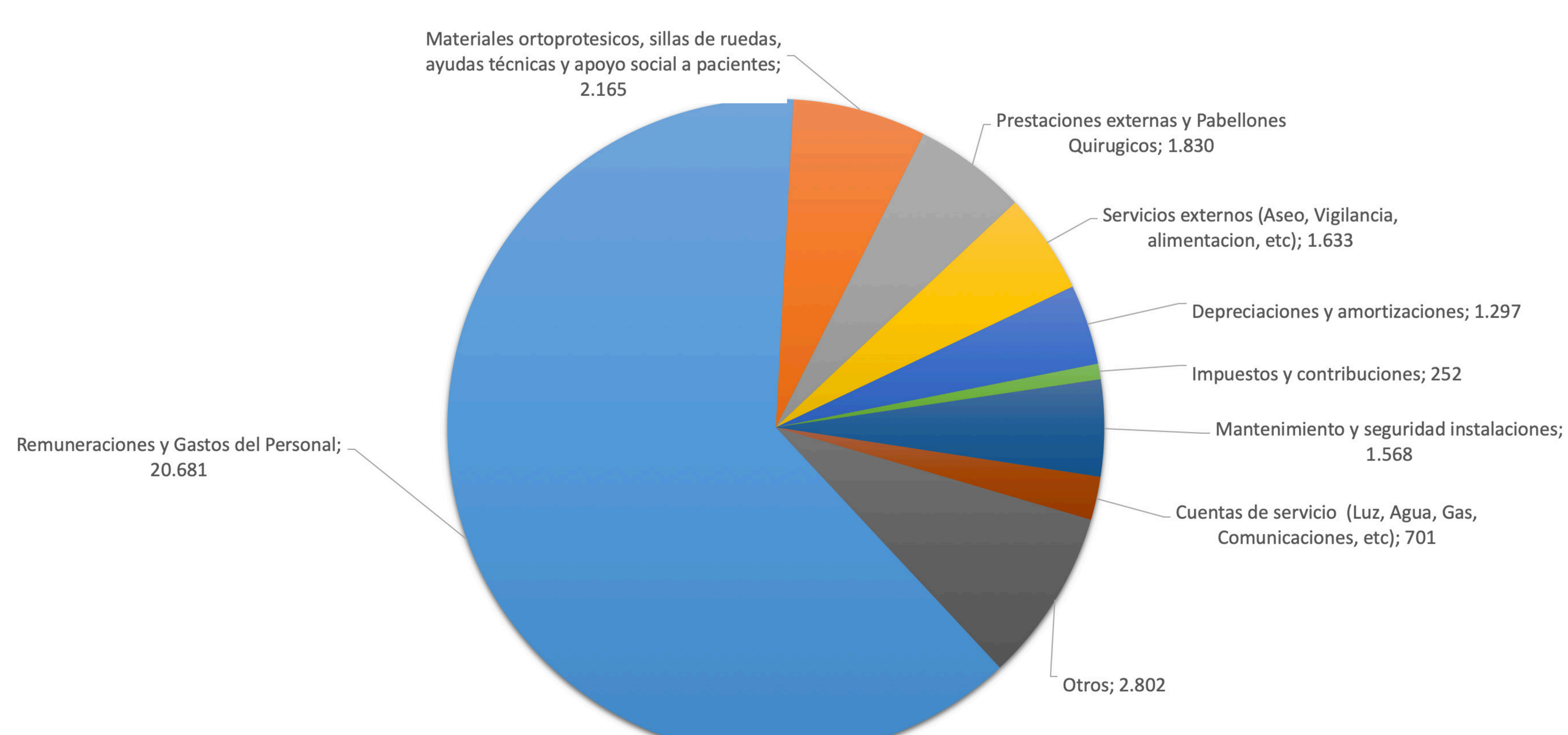


SOCIEDAD PRO AYUDA DEL NIÑO LISIADO

Detalle de Gastos SPANL (Institutos) 2021
(millones de \$)

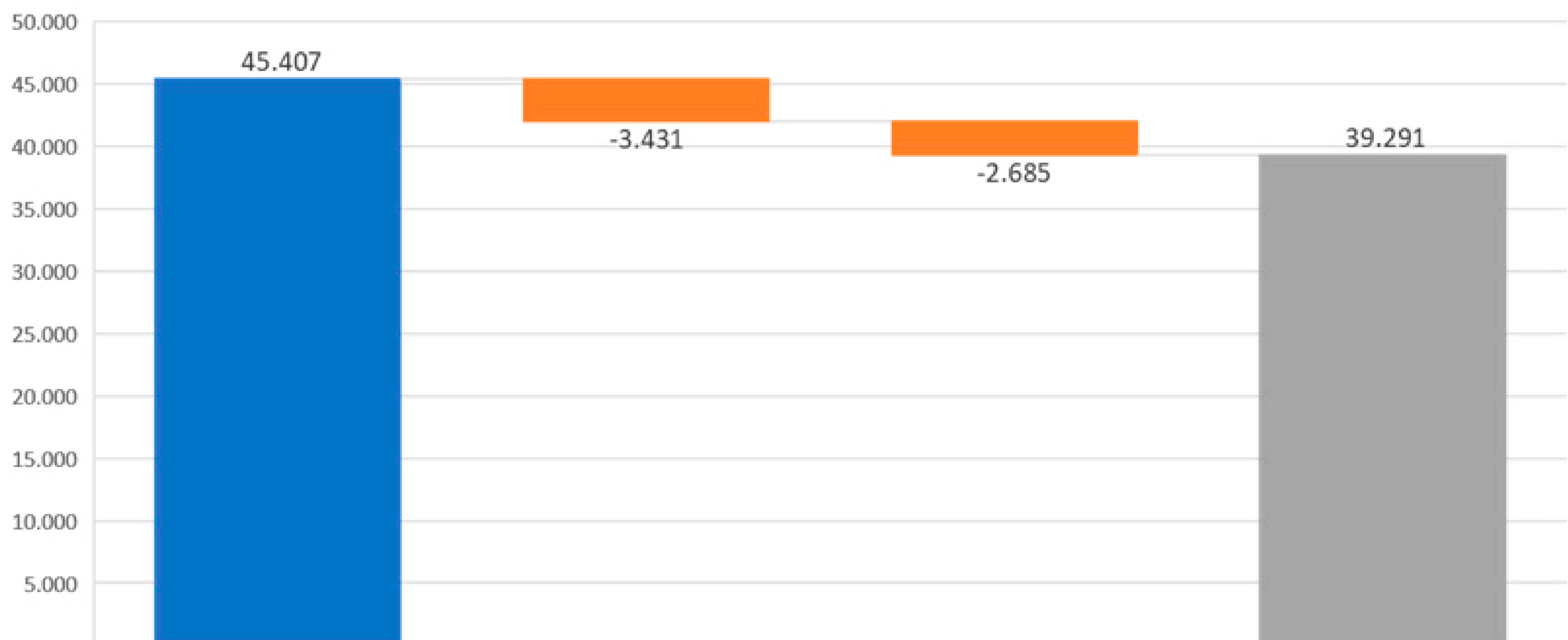
	2018	2019	2020	2021	% de Gastos
Remuneraciones y Gastos del Personal	23.592	21.603	20.681	20.257	57%
Materiales ortoprotésicos, sillas de ruedas, ayudas técnicas y apoyo social a pacientes	2.710	2.718	2.165	2.749	8%
Prestaciones externas y Pabellones Quirúrgicos	3.113	3.494	1.830	3.305	9%
Servicios externos (Aseo, Vigilancia, alimentación, etc)	2.423	1.880	1.633	2.139	6%
Depreciaciones y amortizaciones	1.408	1.328	1.297	1.335	4%
Impuestos y contribuciones	200	154	252	567	2%
Mantenimiento y seguridad instalaciones	1.996	1.571	1.568	1.334	4%
Cuentas de servicio (Luz, Agua, Gas, Comunicaciones, etc)	963	878	701	883	2%
Otros	3.467	2.977	2.802	3.082	9%
Total	39.874	36.603	32.930	35.650	

DISTRIBUCIÓN GASTOS SPANL 2021





RECAUDACIÓN TELETÓN 2021



Recaudación 2021

Producción 2021

Funcionamiento FT 2021

A institutos

7,6 %

5,9 %

13,5%

86,5%

A Institutos

